

Vásárlói tájékoztató

Garanciális feltételek

A garancia kizárólag a gyártó által javasolt lábszerkezettel beépített fürdőkádra érvényes! A kádat oly módon kell beépíteni, hogy azt később a burkoló lap sérülése nélkül lehessen kiemelni. A szakszerűtlen beszerelésből adódó meghibásodásra és a másodlagos károokra a garancia nem vonatkozik.

Sanimix Kft. a fürdőkádakra a vásárlás napjától számított 1 év garanciát biztosít, melynek feltételei a következők:

- A garancia nem terjed ki olyan károkra, melynek okai a gondatlanság, nem rendeltetésszerű használat, szakszerűtlen szerelés vagy javítás, szállítási és/vagy tárolási sérülések, a nem megfelelő karbantartás és ápolás, illetve természetes elhasználódás (pl. természetes kopás, elszíneződés, stb.).
- A nem megfelelő beépítés be nem tartása miatt az importőr semmilyen közvetett vagy közvetlen felelősséget nem vállal sem személyi sérülésért, sem vagyoni károkért.
- A Sanimix Kft. felelőssége nem terjed ki a termék által bármilyen módon vagy formában okozott közvetlen vagy közvetett károk térítésére.
- A Sanimix Kft. nem köteles téríteni a bármilyen okból (pl. a termék beszerelésének késedelme, stb.), bármilyen módon és formában bekövetkező következményes károkat.
- Amennyiben a garanciális igény nem bizonyul megalapozottnak, a kiszállási-, anyag- és munkadíj a vevőt terheli.
- A fürdőkád beépítési helyének előzetes műszaki kialakítása a Vevő feladata. A műszakilag nem megfelelően kialakított helyszín miatt szükségessé váló ismételt kiszállás a Sanimix Kft. szakszerve felé minden esetben díjköteles szolgáltatás. A műszakilag nem megfelelően kialakított helyszínre a zuhanykabint Sanimix Kft. szakszerve nem üzemelheti be.
- A garancia kötelezi a gyártót, hogy jogos panasz esetén a vásárló részére díjmentesen biztosítson pótalkatrészt. Amennyiben a kifogásolt termék egy régebbi, már nem forgalmazott modell, (és javítása nem lehetséges) úgy a forgalmazó egy olyan terméket biztosít a vevő részére, amely tulajdonságaiban leginkább megegyezik az eredetivel.
- A garancia csak abban az esetben és csak addig érvényes, ha és ameddig a vásárló valamennyi a cégünkkel szembeni kötelezettségét teljesíti!
- Garanciális javítás minden olyan hiba elhárítása, amely egyértelműen a termék gyártása vagy a Sanimix Kft. szakszerve által történt hibás beszerelésből és beüzemelésből keletkezett.
- A felmerült panaszok a hiba észlelésétől számított 7 napon belül írásos formában nyújthatók be a Sanimix Kft. szakszervejéhez.
- A Sanimix kft. nem vállal felelősséget a vásárló által megbízott harmadik személy által végzett kivitelezési munkákért, sem az ekkor felhasznált anyagokért és tervezési számításokért.
- Bármilyen hozzá nem értésből adódó kár esetén a Sanimix Kft. nem vállal felelősséget a fürdőkád biztonságáért és ez a garancia automatikus elvesztését vonja maga után!
- Alkatrész csere esetén kizárólag gyári alkatrészt lehet beépíteni. Ellenkező esetben a garancia szintén elvesz!

A garancia a fogyasztó törvényből eredő jogait nem érinti!

A garancia csak az eredeti számla, és a garancialevél bemutatásával érvényes!

Országos szervízhálózat telefonszáma: 06-1-207-0310 vagy 207-0311.

Termék cikkszám: _____

Vásárlás dátuma: _____

Eladó bélyegzője: _____

FIGYELEM !

A termék dobozán vagy a garanciajegyen talál egy Sanimix cikkszámot. Kérjük, ezt feltétlenül őrizze meg, vagy jegyezze fel, mert bármilyen hiba esetén szervizes diszpecserünk azt kérni fogja a termék azonosíthatósága érdekében!

Kérjük, a vásárlás/áruátvétel helyszínén gondosan ellenőrizze a csomagolás, a termék felületeinek sértetlenségét, mivel ezekre vonatkozó garanciális bejelentéseket utólag nem áll módunkban elfogadni és csak térítés ellenében tudjuk a szükséges alkatrészeket biztosítani.

FONTOS FIGYELMEZTETÉSEK:

Annak érdekében, hogy a terméket biztonságosan és megelégedésére tudja használni minél hosszabb időn keresztül, kérjük, olvassa el figyelmesen az alábbi tanácsokat:

- Ha bármilyen kérdés felmerülne, kérjük lépjen kapcsolatba a Sanimix Kft. szervízhálózatával.
- A termék csomagolásán lévő adatok csak tájékoztató jellegűek. A műszaki változások jogát fenntartjuk.
- Az esetleges nyomdai hibákért a Sanimix Kft. felelősséget nem vállal.
- A vízminőségnek minden esetben meg kell felelnie a hazai szabályozásnak.
- A szilikonozás helyeit felhordás előtt tisztítsa meg a szennyeződésektől (víz, por, stb.) és zsírtalanítsa. Használat előtt győződjön meg róla, hogy a tömítőanyag megszilárdult. A nem megfelelő tömítésből adódó problémák nem képezik reklamáció tárgyát!
- A vizes bekötéseket csak szakképzett szerelők végezhetik a mindenkori előírások/szabványok figyelembevételével.
- Soha nem szabad a fürdőkádát oly módon körbeépíteni (szekrény, mosdó, radiátor, wc, stb.), befalazni, hogy az akadálya legyen egy gépészeti javításnak
- A lakás tulajdonosának vagy kirendelt megbízottjának feltétlenül tudnia kell, hogy nincs-e elektromos, víz, gáz, szellőző illetve klíma vezeték a rögzítendő pontok helyein.
- Amennyiben a falak nem egyenesek és a falak síkjai nem 90 fokosak a falhoz rögzítendő fürdőkádakat nem lehet tökéletesen illeszteni a fal síkjához.
- A termék külön lefolyó és túlfolyó egységet nem tartalmaz, azt beszerelés előtt ki kell építeni.
- A Sanimix Kft. fenntartja a jogot arra, hogy az adott terméken előzetes vásárlói tájékoztatás nélkül apróbb változtatásokat végezzen, melyek nem érintik a kabin főbb használati tulajdonságait, illetve nem rontják annak élvezeti értékét.
- Az aljzatot csempeburkolattal kell ellátni a fürdőkád tervezett helye alatt is olyan módon, hogy az aljzat többi részével egy szinten legyen, így biztosítva a későbbi könnyebb szervizelhetőséget. A fürdőkád mögötti falfelület is legyen leburkolva illetve megfelelő rétegvastagságban vízzáró szigetelőanyaggal impregnálva. Ennek hiányában az utólagos károkért a Sanimix Kft. felelősséget nem vállal.

Nem vállalunk felelősséget azokért a károkért, amelyeket a fenti tanácsok be nem tartása okoz!

TISZTÍTÁS ÉS KARBANTARTÁS:

- Átlagos tisztítószer és puha kendő segítségével tisztítható a fürdőkád, de kerülje el az ammóniát és acetont tartalmazó szereket, melyek károsíthatják a fürdőkád felületét.
- Ne használjon durva felületű tisztító eszközt, súrolószert, savas vagy maró vegyszereket, tompa vagy éles tárgyat, illetve mechanikus csiszoló anyagokat vagy eszközöket a fürdőkád tisztításához.

SZÁLLÍTÁSI ÉS TÁROLÁSI UTASÍTÁSOK:

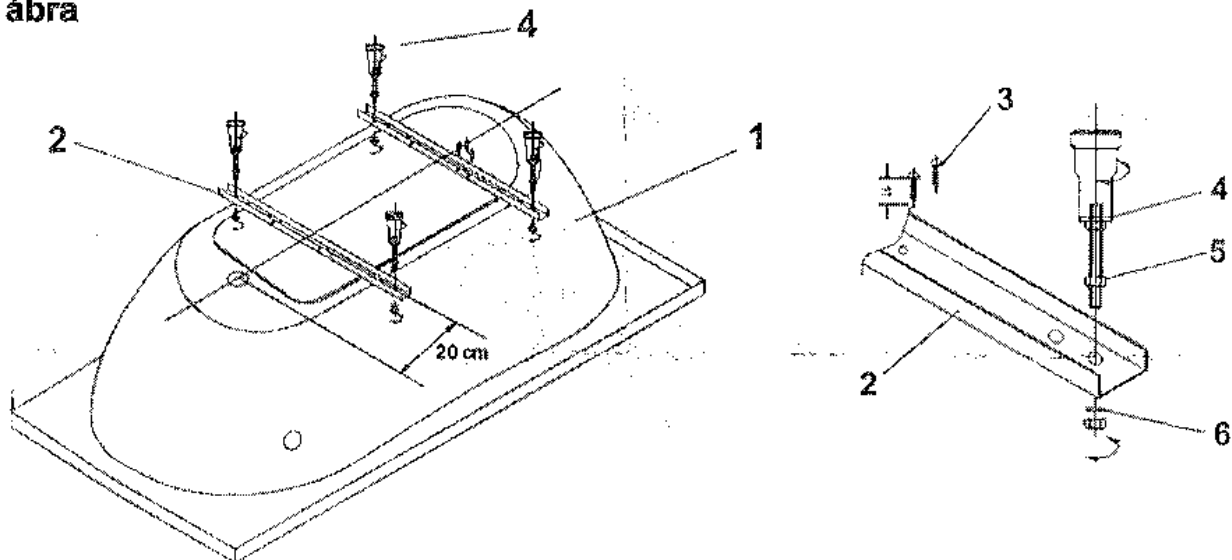
- Tárolás közben ne tegyen rá másik terméket és Ne tegye a fürdőkádát szerves vegyületek közelébe.
- Szállításkor finoman kell felemelni, illetve letenni a terméket. Figyeljen arra, hogy ne feszüljön, ne ütődjön semmihez, ne akadjon bele semmibe, valamint kerülje az erős rázkódást. A csomagoláson lévő szállításra utaló jeleket vegye figyelembe a sérülések elkerülése érdekében.

Szerelési útmutató akril egyeneskádakhoz

Szerelési elemek listája:

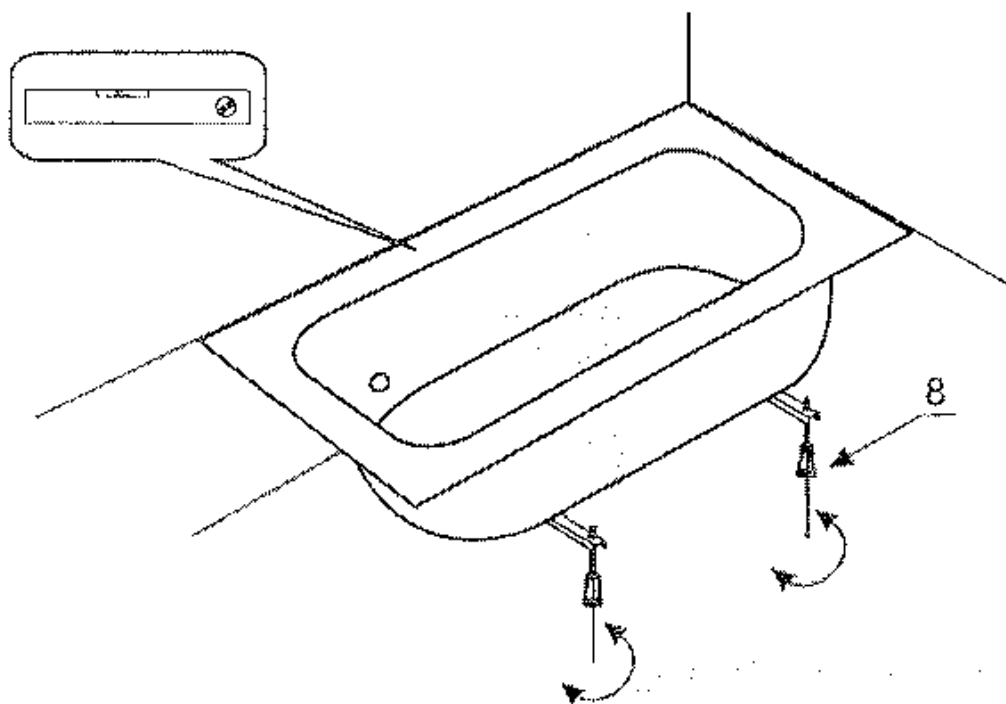
- Kád 1db
- Sínek az állványhoz (50cm) 2db (a csomagolás nem tartalmazza)
- Facsavarok (a csomagolás nem tartalmazza)
- Kádlábak 4db (a csomagolás nem tartalmazza)
- Anyacsavarok kádlábakhoz 8db (a csomagolás nem tartalmazza)

1. sz. ábra



Az 1. sz. ábra szerint a síneket (2) rácsavarozzuk a kádra, majd felszereljük a lábakat (4)

2. sz. ábra



A kádat a kívánt helyre helyezzük és beállítjuk a magasságát.

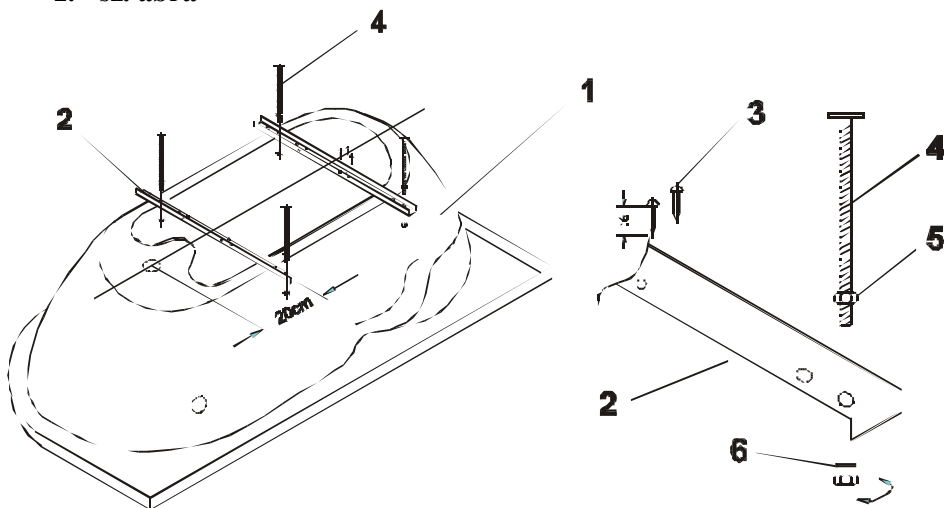
A kád élénél penész gátló szilpolasztal vízhatlanná tesszük a kád illeszkedését a burkoló felülettel.

Szerelési útmutató akril sarokkádakhoz

Szerelési elemek listája:

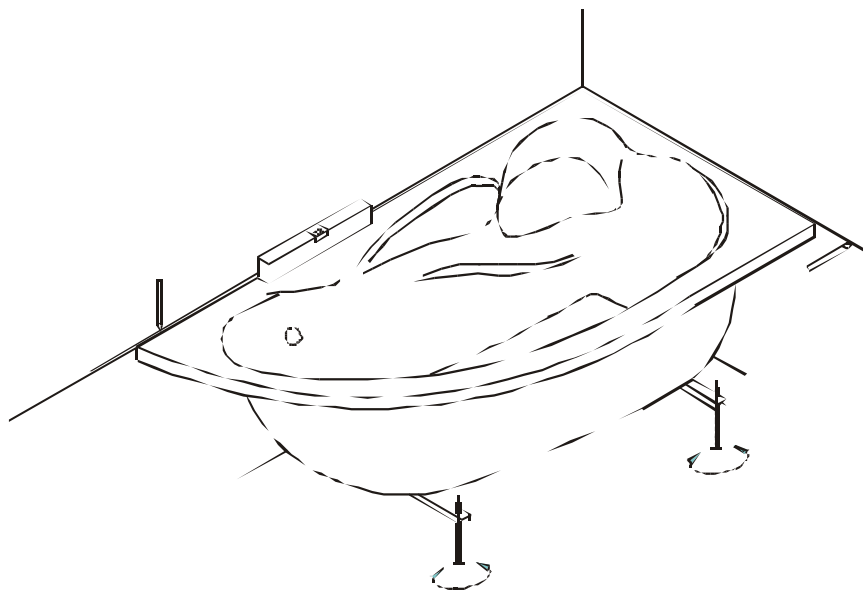
- Kád 1db
- Sínek az állványhoz (80cm) 2db (a csomagolás nem tartalmazza)
- Facsavarok (a csomagolás nem tartalmazza)
- Kádlábak 4db (a csomagolás nem tartalmazza)
- Anyacsavarok kádlábakhoz 8db (a csomagolás nem tartalmazza)

1. sz. ábra



Az 1. sz. ábra szerint a síneket (2) rácsavarozzuk a kádra, majd felszereljük a lábakat (4)

2. sz. ábra



A kádat a kívánt helyre helyezzük és beállítjuk a magasságát.

A kád élénél penész gátló szilpolasztal vízhatlanná tesszük a kád illeszkedését a burkoló felülettel.

TELJESÍTMÉNY-NYILATKOZAT

Az Európai Parlament és a Tanács 305/2011/EU Rendelete alapján

1. **A terméktípus azonosító kódja:** A következő cikkszámokkal rendelkező akril fürdőkádak:

29.15070	29.16070	29.17070
29.140140	29.150100 Left	29.150100 Right

29.15070Q	29.16070Q	29.17070Q
29.140140Q	29.150100Q Left	29.150100Q Right

2. **Termék rendeltetése:** Személyes higiénia

3. **Gyártó: Sanimix Kft.** 1225 Budapest, Angeli u. 68.

4. **A teljesítmény állandóságának értékelése és ellenőrzése:** Az Európai Parlament és a Tanács 305/2011/EU Rendelete V. Melléklet 1.1 (1+ rendszer szerint.)

5. **Bejelentett terméktanúsító szervezet:**

East Notice Certification Service Co., Ltd. (ENC130932GZ70E1)

6. **Megfelelőségi Tanúsítványok**

EN 14516:2006

EN 232:2012

7. **A nyilatkozat szerinti teljesítmény:**

Alapvető tulajdonságok	Teljesítmény	Harmonizált szabvány
Aljzat szilárdsága	Megfelel	EN 14516:2006 ; EN 232:2012
Vegyí anyagokkal szembeni ellenállás	Megfelel	
A felület megjelenése	Megfelel	
A víz lefolyása	Megfelel	
Hőmérsékletváltozással szembeni ellenállás	Megfelel	

A Sanimix Kft. kijelenti, hogy a forgalomba kerülő termékek teljesítménye kielégíti a Nyilatkozatban leírtakat. A teljesítmény-nyilatkozat kiadását kizárólag a fent meghatározott gyártó a felelős. A gyártó nevében és részéről aláíró személy: Bojinka Miklós Ügyvezető Igazgató

Budapest, 2014. November 1.

SANIMIX
Kereskedelmi Kft.
1225 Budapest, Angeli u. 68.
Adószám: 1492128-2-43
Eszla.: 18400010-03710426-20100013

aláírás